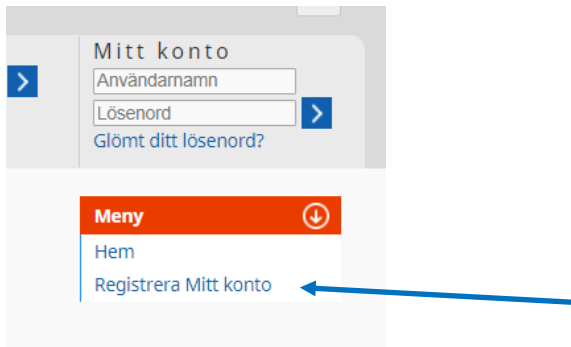
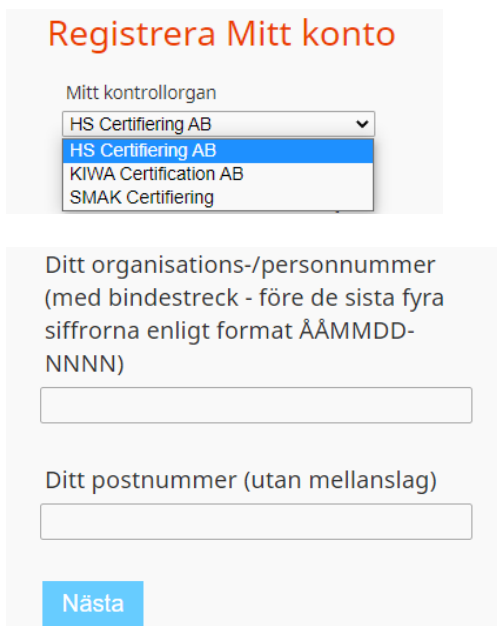


Guide: Registrera ditt konto

Välj Registrera Mitt konto under menyn.



Fyll i dina uppgifter


A screenshot of the 'Registrera Mitt konto' form. The title 'Registrera Mitt konto' is in orange. Below it is a dropdown menu for 'Mitt kontrollorgan' with the following options: 'HS Certifiering AB', 'KIWA Certification AB', and 'SMAK Certifiering'. Below the dropdown are two text input fields: 'Ditt organisations-/personnummer (med bindestreck - före de sista fyra siffrorna enligt format ÅÅMMDD-NNNN)' and 'Ditt postnummer (utan mellanslag)'. At the bottom is a blue 'Nästa' button.

1. Välj ditt kontrollorgan från listan.
2. Fyll i ditt organisationsnummer eller personnummer med ett bindestreck före de fyra sista siffrorna. (Om du har fler produktionsplatser kopplade till ditt organisations-/personnummer behöver du kontakta ditt kontrollorgan).
3. Fyll i ditt postnummer utan något mellanrum (t.ex 55182).

Tryck på Nästa

Om du får ett felmeddelande kontakta ditt kontrollorgan.

Skapa ett användarkonto

Meny 

Hej Anders Svensson

Användarnamn

Lösenord
 bra

Upprepa lösenord
 rätt

E-postadress

Upprepa E-postadress
 rätt

Välj språk

Nästa

Fyll i

1. Användarnamn
2. Lösenord (minst 10 tecken med bokstäver (minst en stor eller liten bokstav), siffror och specialtecken)
3. Din E-postadress


KOM IHÅG DINA UPPGIFTER!

Språk är förvalt.


Tryck på Nästa

Logga in i OrganicXseeds

Mitt konto



[Glömt ditt lösenord?](#)

Meny 

Du måste logga in efter att du registrerat ditt konto för att kunna ansöka om undantag.